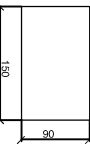


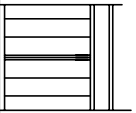

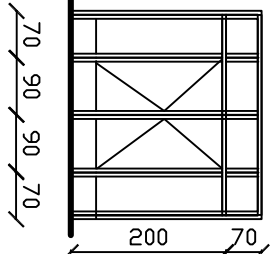

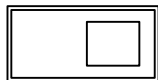



ZESTAWIENIE ELEMENTÓW RÓŻNYCH					
NAZWA ELEMENTU	RYNNY TYTANO -CYNKOWE	RURY SPUSTOWE TYTANOCYNKOWE	Parapety zewewnętrzne z blachy powlekanej	Wycieraczki	Daszek typowy z poliwęglany na konstrukcji stalowej
Wymiary w (mm)	φ180	φ150	<div>szerokość -s. 40</div>	<div></div>	<div></div>
Ilość	75 mb	36 mb	115 m	3 sztuki	<div>S150</div> <div>H70</div> <div>G120</div>
Producent	System rynnowy "Kolorado" "Wiatr" Metalplast, Buk ul. Dobieżyńska 43 64-320 BUK tel.(061)814-04-11 fax.(061)814-02-00				
Uwagi	Dodano 10% na zakładkę		Kolor: grafit	Typ WB	

BALUSTRADY

NAZWA ELEMENTU	BALUSTRADA stalowa, powlekana	BALUSTRADA PROSTA -stalowa, powlekana	Kłapa stalowa do zsypu na ziemiaki.
Schemat			
Wymiary	S przesła=90 cm -H=110	-H=110	S =80 cm -H=80 cm
Ilość	7,5 mb	13,5 mb	Kłapa zamykająca zsyph na ziemiaki , zawiąsy stalowe zewnętrzne zamykane na kłódkę
PRODUCENT	WIDO-PROFIL Sp.z o.o 32-400 MYŚLENICE ul. Mickiewicza 40		

ZESTAWIENIE STOLARKI I OKNA					
	Drzwi aluminiowe.		Drzwi drewniane w ościeżnicach stalowych.		Okno PCV.
Schemat			zewnętrzne 	zewnętrzne 	
SYMBOL	D-1	D-2	D-3	O-1	
Wymiary w świetle ościeżnic (cm)	S320	80	90	55	
	H200 (270)	200	200	55	
RODZAJ					
P-prawe, L-lewe		P	L	P	L
PIWNICA	—	—	—	—	2
PARTER	2	1	—	2	—
Ogółem	2	1	—	2	—
ILUŚĆ SZTUK	2	1	1	2	2
Uwagi	Wszystkie drzwi należy osadzić w taki sposób aby otwierały się na ścianę. Okucia drzwiowe i zamki-standard. Ościeznice do drxwi D1 -w kolorze białym. Drzwi D1 w kolorze białym, drzwi 2 i 3- w kolorze brązoiwym. Drzwi wykonać po sprawdzeniu wymiarów na budowie. Drzwi D1, D3 i okna O1 szklone podwójnym szkłem bezpiecznym 6x14x6				

	Projektant	"P.P. BIPROMAG-1" Gliwice
Data	11.2015	
Podpis	mgr inż. arch	
Nazwisko	Ewa Neliņ	
Nr uprawnień	601/76	
Format	Gminy Zarząd Osławy i Wykrowania 47-100 Strzelce Opolskie, ul.Wałowa 5	PbW
Skala	TERMODERINIZACJA BUDYNKU PRZEDSZKOLA PUBLICZNEGO NR. 9 W STRZELCACH OPOLSKICH UL. WYSZYNSKIEGO 12	Nr rysunku
	Część architektoniczno konstrukcyjna ZESTAWIENIA	395/B-A05